

INSTITUTO DE NEUROCIENCIAS APLICADAS INEA IPS


NIT: 900.377.008-1


ESTADO DE SITUACION FINANCIERA

A: 31 DE DICIEMBRE DE 2023 Y 2022

Expresados en pesos colombianos

	NOTAS	2,023	2,022
ACTIVOS			
Activos corrientes			
Efectivo y equivalentes al efectivo	1	111,602,434	46,466,032
Cuentas por cobrar y otras cuentas por cobrar, corrientes	2	296,168,254	318,971,650
Activos por impuestos, corrientes	3	2,438,356	2,375,956
Total activo corriente		410,209,044	367,813,638
Activos no corrientes			
Propiedades Planta y Equipo	4	17,385,274	30,151,690
Intangibles	5	5,914,460	8,758,400
Otros Activos no corrientes	6	24,703,150	24,703,150
Total activo no corriente		48,002,884	63,613,240
Total Activos		458,211,928	431,426,878
PASIVO Y PATRIMONIO			
Pasivo			
Pasivo corriente			
Pasivos financieros, corrientes		0	64,484,954
Cuentas por pagar y otras cuentas por pagar, corrientes	7	99,681,481	11,091,313
Pasivos por impuestos, corrientes	8	29,889,711	31,743,162
Beneficio a empleados, corrientes	9	12,783,842	10,759,110
Otros Pasivos		0	145,000
Total pasivo corriente		142,355,034	118,223,539
Total pasivos		142,355,034	118,223,539
Patrimonio			
Aportes Sociales	10	300,000,000	300,000,000
Reservas y fondos		12,982,339	10,604,040
Transiccion nueva normatividad niif		221,000	221,000
Excedente del presente ejercicio		2,653,555	2,378,299
Total patrimonio		315,856,894	313,203,339
Total pasivo mas patrimonio		458,211,928	431,426,878


 JOHHAN RICARDO CLEVES VELEZ
 REPRESENTANTE LEGAL


 DERLY ROSMIRA SUAREZ RINCON
 CONTADORA
 T.P. No. 106516-T


 JULIA SOFIA CASTRO MATEI
 REVISOR FISCAL
 T.P. No.21204-T
 "Ver opinión del Revisor Fisca

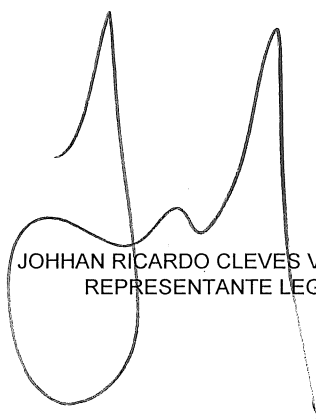
INSTITUTO DE NEUROCIENCIAS APLICADAS INEA IPS

NIT: 900.377.008-1


ESTADO DE RESULTADOS INTEGRAL DEL 01 ENERO AL 31 DE DICIEMBRE DE 2023 Y 2022

Expresado en pesos colombianos


	NOTAS	<u>2,023</u>	<u>2,022</u>
Ingresos de operaciones ordinarias	11	1,110,315,055	913,850,041
Costo de prestación del servicio	12	<u>598,131,862</u>	<u>543,756,277</u>
Excedente bruto		512,183,193	370,093,764
Gastos operacionales			
Gastos de administración	13	<u>441,886,832</u>	<u>332,116,727</u>
Excedente operacional		70,296,361	37,977,036
Ingresos no operacionales	11	189,612	2,134,861
Gastos no operacionales	13	<u>62,239,418</u>	<u>32,962,015</u>
Excedente antes de impuesto de renta		<u>8,246,555</u>	<u>7,149,882</u>
Impuesto de renta y complementarios		\$ <u>5,593,000</u> <u>0</u>	<u>4,771,583</u> <u>0</u>
EXCEDENTE EN EL EJERCICIO		<u>2,653,555</u>	<u>2,378,299</u>



JOHHAN RICARDO CLEVES VELEZ
REPRESENTANTE LEGAL



DERLY ROSMIRA SUAREZ RINCON
CONTADORA
T.P. No. 106516-T



JULIA SOFIA CASTRO MATEUS
REVISOR FISCAL
T.P. No.21204-T
"Ver opinión del Revisor Fiscal"